

PORTALDICOM

PASO A PASO

# ACCESO PORTALDICOM

# PASO A PASO

## ACCESO PORTALDICOM – PORTAL PACIENTE

**1** Acceder al portal de entrega de resultados, PortalDicom, mediante el siguiente link.

<https://resultados.hflleras.gov.co:8443/PortalDicom/login>

Federico Lleras Acosta

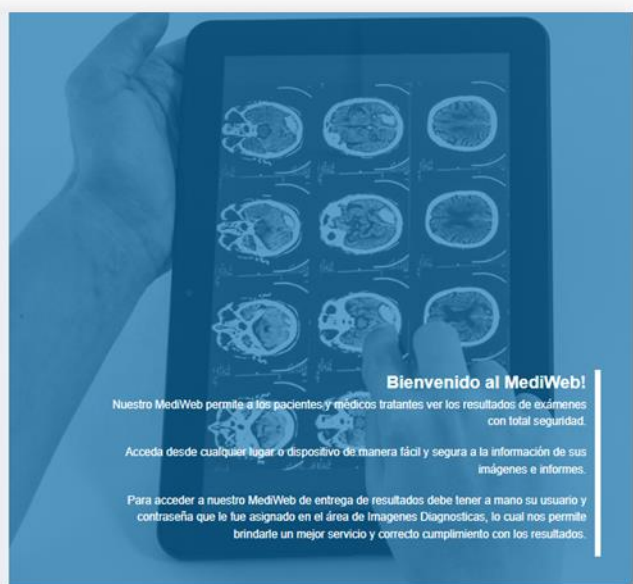
**Acceso**

Usuario  
Usuario

Contraseña  
Contraseña

ACCESO

Desarrollado por  
**medilab** Antioquiano Soluciones  
www.hflleras.gov.co



**2** Ingresa con las respectivas credenciales del usuario, indicadas en la ficha paciente.



	<b>ENTREGA DE RESULTADOS</b>	
	<b>Login:</b> 123457812	<b>Fecha:</b> 16/11/2023
	<b>Contraseña Web:</b> 762262	<b>Fecha de entrega:</b> 21/11/2023
<b>Paciente:</b> PRUEBA ENTRENAMIENTO	<b>Documento:</b> 123457812	
<b>Examen(es):</b> ECOGRAFIA ARTICULAR DE CADERA		
<b>Servicio web disponible</b> Windows, Linux, Android y IOS.		
<b>Señor(a) usuario</b>  Desde cualquier lugar con internet ingresando al link <a href="https://resultados.hfileras.gov.co:8443/PortalDicom/login">https://resultados.hfileras.gov.co:8443/PortalDicom/login</a> , o escaneando el código QR adjunto podrá descargar las imágenes e informes de sus estudios.		
<b>Dirección:</b> CALL 33 No 4A-50		

NOTA: Recuerda que escaneando el código QR desde cualquier dispositivo móvil o tableta con internet, podrás ingresar de manera directa a tus resultados sin ingresar las respectivas credenciales. Facilitando de esta manera el acceso desde este tipo de dispositivos.

**3** Al momento de ingresar al portal, con las respectivas credenciales, el paciente, encontrará sus estudios con su informe emitido y finalizado



The screenshot displays the Medilab patient portal interface. At the top left, there is a logo for 'Federico Llerenas Acosta'. On the top right, it says 'Hola, MEDILAB' and 'Cierre de Sesión'. Below this is a search bar with filters for 'Período de consulta' (07/25/2023 to 11/24/2023), 'Modalidades' (Todas), 'Filtro General', and 'PRUEBA'. A table lists medical exams with columns for 'Número', 'ID.PAC.', 'Nombre', 'Exámen', 'Fecha', 'Modalidades', 'Imagen', and 'Informe'. The first row shows '4-04', '12345678', 'MEDILAB PRUEBA', 'RADIOGRAFIA ABDOMEN SIMPLE', '08/11/2023', 'CR', and icons for 'Imagen' and 'Informe'. A callout box points to the 'Informe' icon. At the bottom left, the Medilab logo and copyright information are visible. An orange callout box at the bottom center contains the text 'Visualización de imágenes e informe emitido.'

La búsqueda de un examen puede ser por fecha de realización, nombre del examen, documento entre otros.


- Para visualizar las imágenes de un examen, usted deberá hacer clic en el icono .
- Para descargar las imágenes de un examen, usted deberá abrir la imagen y en la parte superior derecha hacer clic en el icono .



Usted como usuario elegirá si desea guardar su imagen en un PC, memoria USB o grabar en CD

- Para visualizar el informe de un examen, usted deberá hacer clic en el icono .
- Para descargar el informe de un examen, usted deberá abrir el informe y en la parte superior derecha hacer clic en el icono .

Usted como usuario elegirá si desea guardar su reporte en un PC, memoria USB o grabar en CD

- Si desea imprimir el informe de un examen, usted deberá abrir el informe y en la parte superior derecha hacer clic en el icono .



Por su seguridad recuerde que su contraseña es personal y confidencial, al momento de consultar la página, hágalo desde equipos de uso personal (Casa u Oficina), salga del sistema u otros sitios públicos similares en los cuales personas extrañas puedan acceder a su clave secreta y siempre asegúrese de cerrar sesión antes de retirarse de cualquier equipo en el que deba digitar su clave.

[www.medilabsistemas.com.br](http://www.medilabsistemas.com.br)

 /medilabsistemas

 /in/medilabsistemas

 /sistemasmedilab